





Dren z trokarem trójgranic




Dren z tęym trokarem



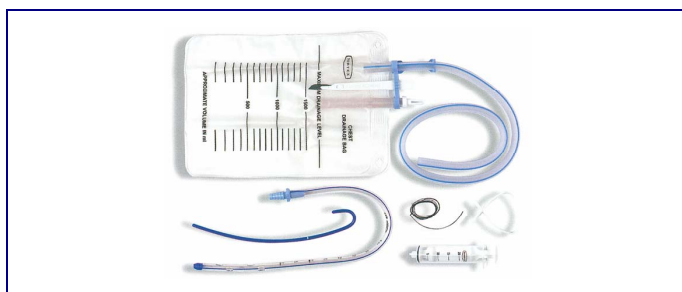
Dren wymienny do trokara



Dreny śródoperacyjne Thorax proste i wygięte



Dren z elastyczną prowadnicą do ukształtowania



Ambulatoryjne zestawy do drenażu opłucnej



Ambulatoryjny system do drenażu opłucnej



Zestaw do drenażu opłucnej metodą Seldingera

DREN Z TROKAREM TRÓJGRANIEC



Dreny wykonane z gładkiego, odpornego na załamania PCW. Wszystkie posiadają linię kontrastującą w promieniach RTG. Otwory drenażowe mają gładkie, atraumatyczne krawędzie. Dreny charakteryzuje najwyższa jakość wykonania - typowa dla wszystkich produktów firmy Portex. Oznaczenia rozmiaru na drenie, łączniku i trokarze.

DREN:

- Dreny odporne za załamanie, gładkie PCV
- Linia widoczna w promieniach Rtg
- Zaoblony koniec
- Gładko wykończone otwory
- Znaczniki głębokości co 2 cm
- Integralny łącznik schodkowy
- Szeroki zakres rozmiarów
- Opakowanie zawiera osłonę na zakończenie trokara

TROKAR:

- Ostro zakończony koniec - trójgraniec
- Płaski uchwyt ułatwiający wprowadzenie

Miękki	Standardowy	Rozmiar	Długość
200/800/100	—	10F	215 mm
200/800/120	—	12F	215 mm
200/800/160	200/805/160	16F	230 mm
200/800/200	200/805/200	20F	390 mm
200/800/240	200/805/240	24F	390 mm
200/800/280	200/805/280	28F	390 mm
200/800/320	200/805/320	32F	390 mm

Dostarczane sterylne pakowane w kartonach po 10 sztuk.

DREN Z TĘPYM TROKAREM



Dreny wykonane z gładkiego, odpornego na załamania PCW. Wszystkie posiadają linię kontrastującą w promieniach RTG. Otwory drenażowe mają gładkie, atraumatyczne krawędzie. Dreny charakteryzuje najwyższa jakość wykonania - typowa dla wszystkich produktów firmy Portex. Oznaczenia rozmiaru na drenie, łączniku i trokarze.

DREN:

- Dreny odporne za załamaniem, gładkie PCV
- Linia widoczna w promieniach Rtg
- Zaoblony koniec
- Gładko wykończone otwory
- Znaczniki głębokości co 2 cm
- Integralny łącznik schodkowy
- Szeroki zakres rozmiarów
- Opakowanie zawiera osłonę na zakończenie trokara

TROKAR:

- Tępy gładki koniec
- Płaski uchwyt ułatwiający wprowadzenie


Miękki	Standardowy	Rozmiar	Długość
200/801/080	—	8F	89 mm
200/801/100	—	10F	215 mm
200/801/120	—	12F	215 mm
200/801/160	200/803/160	16F	230 mm
200/801/200	200/803/200	20F	390 mm
200/801/240	200/803/240	24F	390 mm
200/801/280	200/803/280	28F	390 mm
200/801/320	200/803/320	32F	390 mm

Dostarczane sterylnie pakowane w kartonach po 10 sztuk.

AKME

02-676 Warszawa ul. Postępu 1 tel:022 853-50-69, -70, -72 fax: 022 853-50-71
akme@akme.com.pl www.akme.com.pl

DREN WYMIENNY DO TROKARA



Dreny wykonane z gładkiego, odpornego na załamania PCW. Wszystkie posiadają linię kontrastującą w promieniach RTG. Otwory drenażowe mają gładkie, atraumatyczne krawędzie. Dreny charakteryzuje najwyższa jakość wykonania - typowa dla wszystkich produktów firmy Portex. Oznaczenia rozmiaru na drenie i łączniku.

DREN:

- Dreny odporne za załamanie, gładkie PCW
- Linia widoczna w promieniach Rtg
- Gładko wykończone duże otwory
- Znaczniki głębokości co 2 cm
- Integralny łącznik schodkowy


Miękki	Standardowy	Rozmiar	Długość
200/802/240	200/807/240	24F	390 mm
200/802/280	200/807/280	28F	390 mm
200/802/320	200/807/320	32F	390 mm
200/802/360	---	36F	390 mm

Dostarczane sterylne pakowane w kartonach po 10 sztuk.

AKME

02-676 Warszawa ul. Postępu 1 tel:022 853-50-69, -70, -72 fax: 022 853-50-71
akme@akme.com.pl www.akme.com.pl

DRENY ŚRÓDOPERACYJNE THORAX PROSTE I WYGIĘTE



Dreny śródoperacyjne typu Thorax przeznaczone do wstecznego wprowadzania podczas zabiegu chirurgicznego i używane w okresie pooperacyjnym. Dreny są łatwe w użyciu i znakomicie spełniają swoją funkcję. Dostępne są w różnych wersjach dając możliwość wyboru najlepszej dla danego pacjenta. Dreny charakteryzuje najwyższa jakość wykonania, typowa dla wszystkich produktów marki Portex.

- Dreny wykonane z gładkiego, odpornego na załamania PCW
- Zakończone gładkim stożkiem z uchwytem do peana
- Oznaczenia rozmiaru na drenie i łączniku
- Linia kontrastująca w promieniach Rtg
- Gładko wykończone, atraumatyczne otwory drenażowe
- Znaczniki głębokości, co 2 cm
- Dostępne proste i wygięte oraz w wersji miękkiej i standardowej
- Dostarczane z łącznikiem schodkowym

Dreny proste		Dren wygięty	Rozmiar	Długość
Miękki	Standardowy	Miękki		
200/810/100	—	—	10F	200mm
200/810/120	—	—	12F	230mm
200/810/160	200/815/160	200/812/160	16F	450mm
200/810/200	200/815/200	200/812/200	20F	450mm
200/810/240	200/815/240	200/812/240	24F	450mm
200/810/280	200/815/280	200/812/280	28F	450mm
200/810/320	200/815/320	200/812/320	32F	450mm
200/810/360	200/815/360	200/812/360	36F	450mm

Dostarczane sterylnie pakowane w kartonach po 10 sztuk.

AKME

02-676 Warszawa ul. Postępu 1 tel:022 853-50-69, -70, -72 fax: 022 853-50-71
akme@akme.com.pl www.akme.com.pl

DREN Z ELASTYCZNĄ PROWADNICĄ DO UKSZTAŁTOWANIA



Dreny wykonane z gładkiego, odpornego na załamania PCW z elastyczną prowadnicą do ukształtowania posiadającą znacznik potwierdzający właściwe położenie w drenie. Unikalna elastyczna prowadnica Portex® pomaga bezpiecznie założyć dren do opłucnej bez ryzyka związanego ze stosowaniem trokara. Można ją wyginać, by dopasować jej kształt do sytuacji terapeutycznej i anatomii pacjenta.

DREN:

- Dreny odporne za załamanie, gładkie PCV
- Linia widoczna w promieniach Rtg
- Gładko wykończone otwory
- Znaczniki głębokości co 2 cm
- Integralny łącznik schodkowy

GIĘTKI PROWADNIK:

- Wykonany z plastycznej stali nierdzewnej pokrytej polietylenem
- Długość 28 cm
- Posiadający znacznik potwierdzający właściwe położenie w drenie
- Dokładnie dopasowany do średnicy wewnętrznej drenu

Miękki	Standardowy	Rozmiar
200/804/200	200/806/200	20F
200/804/240	200/806/240	24F
200/804/280	200/806/280	28F
200/804/320	200/806/320	32F
200/804/360	200/806/360	32F

Dostarczane sterylnie pakowane w kartonach po 10 sztuk.

AKME

02-676 Warszawa ul. Postępu 1 tel:022 853-50-69, -70, -72 fax: 022 853-50-71
akme@akme.com.pl www.akme.com.pl

AMBULATORYJNY SYSTEM DO DRENAŻU OPŁUCNEJ



Ambulatory system do drenażu opłucnej „bez wody” jest alternatywą do zestawów do drenażu podwodnego, do zastosowania po planowych lub ostrych zabiegach chirurgicznych, gdy nie jest stosowane ssanie i/lub pacjent może zostać uruchomiony. System idealnie nadaje się dla pacjentów wymagających długotrwałego lub okresowego drenażu mających wysięgi w jamie opłucnej.

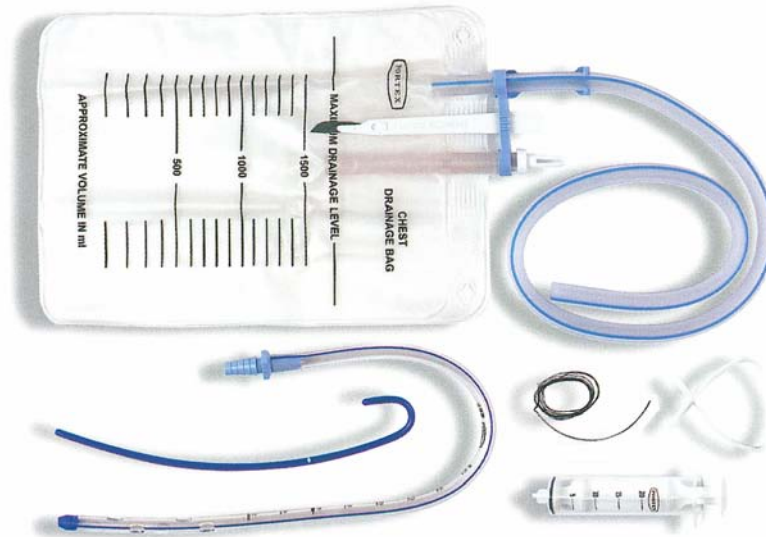
ELEMENTY SYSTEMU:

- Worek 1700 ml z podziałką co 100 ml z drenem łączącym do drenażu opłucnej ze zintegrowanym zaworem płatkowym zabezpieczającym przed powrotem płynu/powietrza do klatki piersiowej
- Strzykawka luer-lock 20 ml
- Pasek na ramię
- Paski mocujące do łóżka

Nazwa	Numer katalogowy:
Ambulatoryjny system do drenażu opłucnej	200/905/000

AKME

AMBULATORYJNE ZESTAWY DO DRENAŻU OPŁUCNEJ



Ambulatoryjny zestaw do szybkiego przeprowadzania torakotomii i założenia drenażu opłucnej w stanach zagrożenia życia. Umożliwia szybkie uruchomienie pacjenta, jeśli nie musi być stosowany drenaż podwodny. Bardzo przydatne na miejscu wypadku, w urazowej izbie przyjęć, a także w oddziałach szpitalnych, jeśli zachodzi potrzeba natychmiastowego założenia drenażu. Idealne rozwiązanie dla pacjentów mobilnych oraz transportowanych. Dostępny jest w trzech wersjach umożliwiających różne sposoby wprowadzania drenu. Zestawy zajmują mało miejsca, ich opakowania są odporne na zniszczenia i dlatego idealnie nadają się do karetek pogotowia.

ELEMENTY WSPÓLNE WSZYSTKICH ZESTAWÓW:

- Worek 1700 ml z podziałką co 100 ml z drenem łączącym do drenażu opłucnej ze zintegrowanym zaworem płatkowym zabezpieczającym przed powrotem płynu/powietrza do klatki piersiowej
- Strzykawka luer-lock 20 ml
- Skalpel nr 10, opakowanie szwów nr 0 (3,5), długość 1 m, sterylna serweta
- Pasek na ramię

Nazwa	Rozmiar drenu	Numer katalogowy:
Ambulatoryjny zestaw do drenażu opłucnej z drenem na elastycznej prowadnicy	28F	200/901/280
	32F	200/901/320
	36F	200/901/360
Ambulatoryjny zestaw do drenażu opłucnej z drenem z tępą zakończonym trokarem	28F	200/902/280
Ambulatoryjny zestaw do drenażu opłucnej z drenem z trokarem typu trójgraniec	28F	200/900/280

ZESTAW DO DRENAŻU OPŁUCNEJ METODĄ SELDINGERA



Sterylny zestaw jednorazowego użytku przeznaczony do minimalnie inwazyjnego przezskórnego dostępu do jamy opłucznej, metodą Seldingera, celem drenażu w przypadku niewielkiej odmy opłucznej i/lub wysięku.

Skład zestawu:

- Skalpel, numer 11
- Strzykawka 10 ml
- Igła wprowadzająca 16G x 80 mm
- Prowadnica z zakończeniem typu „J” z aplikatorem
- Rozszerzadło 14F
- Dren do opłucznej 12F/30cm z dwoma otworami bocznymi i końcowym (z wewnętrznym usztywnieniem)
- Kranik 4-drożny
- Łącznik Luer Lock Męski/ schodkowy

Nazwa	Rozmiar drenu	Numer katalogowy:
Zestaw do drenażu opłucznej metodą Seldingera	12F/30cm	200/910/120

AKME