














POKROWCE

Zdjęcie	Nazwa i opis produktu	Nr katalogowy
	Pokrowiec welurowy Pokrowiec ze szlufką, można umieścić go na pasku lub powiesić na szyi.	40401
	Pokrowiec z mikrofibry Pokrowiec ze szlufką, można umieścić go na pasku lub powiesić na szyi.	40402
	Pokrowiec neoprenowy Pokrowiec ze szlufką. Można umieścić go na pasku. Zamykany na zamek błyskawiczny. Bez okienka. Czarny, Zielony, Fioletowy	40403-S 40403-T 40403-P
	Pokrowiec przezroczysty Pokrowiec ze szlufką, można umieścić go na pasku lub powiesić na szyi.	40405
	Pokrowiec do stanika Miękki pokrowiec z zaczepem do stanika. Biały	40700
	Klips do paska Przezroczysty uchwyt z klipsem. Możliwość umieszczenia pompy w dowolnej pozycji (obrót 360°).	21-1788-24
	Pokrowiec ze szlufką Pokrowiec ze szlufką - do mocowania na pasku. Zamykany na zamek błyskawiczny. Bez okienka. Czarny, Czerwony, Pomarańczowy, Zielony, Niebieski	40301
	Pokrowiec z paskiem Pasek zamykany na klips, z regulacją długości. Pokrowiec zamykany na zamek błyskawiczny. Bez okienka. Czarny, Czerwony, Pomarańczowy, Zielony, Niebieski	40302

DODATKOWE AKCESORIA

Zdjęcie	Nazwa i opis produktu	Nr katalogowy
	Pas Miękki pas ze specjalnej gumy z rzepem. Biały, Czarny	40600 40601
	Kartridż (pojemnik na insulinę)	21-1750-24
	Zestaw infuzyjny CLEO 90 (kaniula teflonowa)	21-7220-24 6mm/61cm
	Nakrętka na baterię COZMO - kolor nakrętki odpowiada kolorowi obudowy pompy	67-23XX-24
	Nakrętka na kartridż COZMO - kolor nakrętki odpowiada kolorowi obudowy pompy	67-23XX-24

AKME

02-826 Warszawa ul. Poloneza 89B tel:022 853-50-69, -70, -72 fax: 022 853-50-71
akme@akme.com.pl www.akme.com.pl